

中国での決済ガイド





はじめに

中国へようこそ！お客様がモバイル決済、カード決済、現金払いなど一連の決済サービスを自由に利用できるようになります。本ガイドブックはさまざまな決済サービスの入手方法と使用方法についてご説明いたします。

目次



カード決済

03



モバイル決済

04



キャッシング

15



口座開設

16



デジタル人民元決済

17



カード決済

お客様が JCB、VISA、MasterCard などのクレジットカードをお持ちでしたら、下記のような表示がある店舗で利用することができます。表示がない場合でも、クレジットカードが使えるかどうかを店員に確認してみてください。もし、銀聯カードをお持ちであれば、中国国内のカード端末機が設定されている店舗でご利用いただけます。

ご利用
いただけます



VISA



→ モバイル決済

スマートフォンをお持ちであれば、便利なモバイル決済をご利用いただけます。

Alipay/WeixinPay/UnionPay など多様な決済サービスの中から、お客様がご自由にお選びいただけます。

モバイル決済サービスをより使いやすくするために、一定額以下の取引は個人情報の収集を免除します。さっそく体験してみましょう！

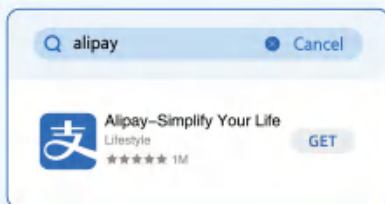
詳細については、www.pcac.org.cn でビデオをご覧ください。

1 Alipay

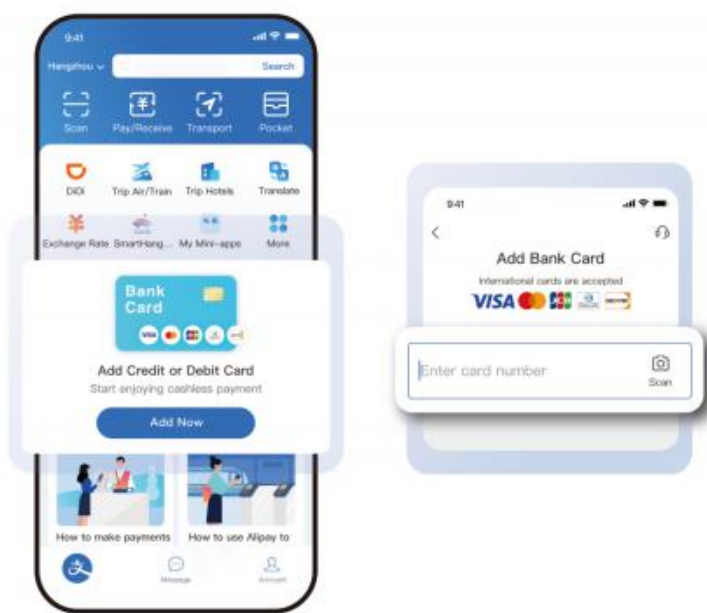


(1) APP ストアで Alipay を検索、あるいは公式サイトで、APP をダウンロードします。

(2) Alipay を開き、携帯電話の電話番号を使って登録
或いはログインします。



(3) Alipay に銀行カードを登録します。



注意

Alipay に登録できるカードのブランドは Visa、Mastercard、JCB、Diners Club、Discover です。

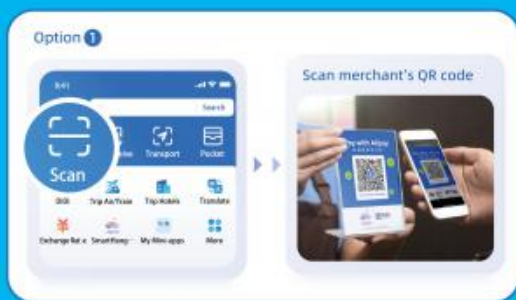


「カード追加」ボタンを押してカード登録画面に進み、案内に沿って操作するとカード登録が完了します。

(4) QRコード決済

店舗のQRコードを読み取るパターン(パターン1)と、店舗が顧客のスマホのQRコードを読み取るパターン(パターン2)があります。

パターン1:「スキャン」を押して、店舗のQRコードを読み取ります。



パターン2:「マネー」を押して、QRコードを提示します。



案内に沿って、支払い完成します。



電話番号(英語対応)



Alipay

+86-571 2688 6000

Please dial 0571 2688 6000 if you are using a Chinese number.



(1) APPストアで WeChat を検索し、ダウンロードします。



(2) Wechat を開き、携帯電話の電話番号を使って、登録或いはログインします。

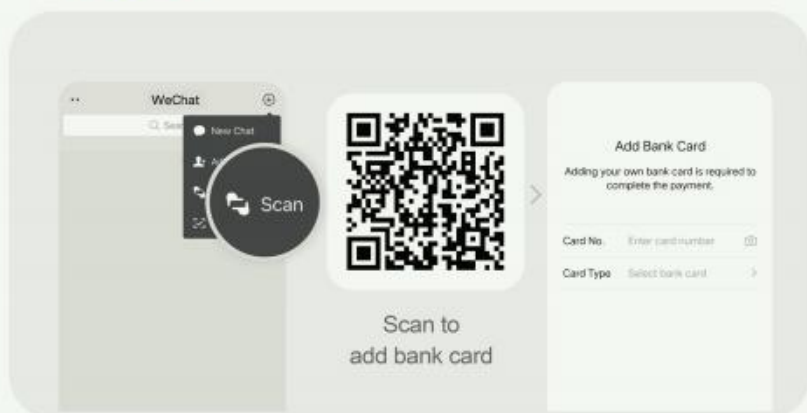


A

B

(3) WeixinPay に銀行カードを登録します。

パターン1:



パターン2:



注意

WeixinPay に登録できるカードのブランドは Visa、Mastercard、JCB、Diners Club、Discover です。



「カード追加」ボタンを押してカード登録画面に進み、案内に沿って操作するとカード登録が完了します。


(4) QRコード決済

店舗の QRコードを読み取るパターン(パターン1)と、店舗が顧客のスマホのQRコードを読み取るパターン(パターン2)があります。


パターン1:「スキャン」を押して、店舗の QRコードを読み取ります。

パターン2:「マネー」を押して、QRコードを提示します。

案内に沿って、支払い完成します。



A



B



電話番号(英語対応)



WeixinPay

+86-571-95017

Please dial 95017 if you are using a Chinese number.

3 UnionPay



(1) APP ストア検索 或いは UnionPay 公式サイトで APP をダウンロードします。

(2) 携帯電話の番号で登録し、支払い機能をアクティベートします。



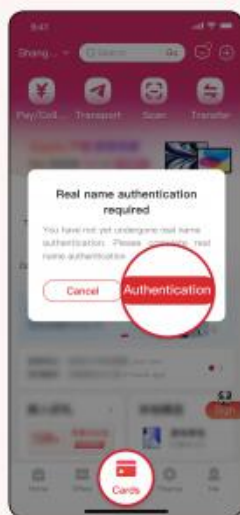
A



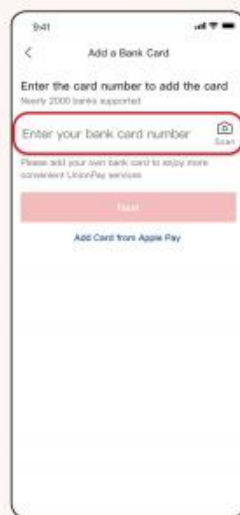
B



(3) UnionPay に銀行カードを登録します。



A



B

* UnionPay APP は現在香港、マカオなど特定地域で発行された銀聯カードの登録に限定されます。

「カード追加」ボタンを押してカード登録画面に進み、案内に沿って操作するとカード登録が完了します。



(4) QRコード決済

店舗のQRコードを読み取るパターン(パターン1)と、店舗が顧客のスマホのQRコードを読み取るパターン(パターン2)があります。

パターン 1: 「スキャン」を押して、店舗の QR コードを読み取ります。



パターン 2: 「マネー」を押して、QR コードを提示します。



案内に沿って、支払い完成します。



電話番号 (英語対応)



UnionPay

(China Unionpay Quick Pass)

95516

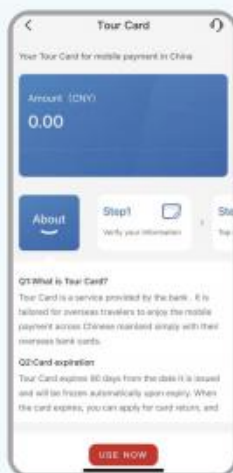
for users with Chinese-mainland mobile phone numbers

+86-21-95516/+86-21-20556900

for users with non-Chinese mainland mobile phone numbers

TourCard でのお支払い

TourCard はプリペイド式の決済サービスで、UnionPayAPP 上で申請やチャージをすることができます。日常のオンラインサービスや店頭でご利用いただけます。



ご注意

店舗の QR コードを読み取る時、異なる決済サービスの標識にご注意ください。例えば、Alipay を使うときは Alipay の標識がある QR コードを読み取ります。

中国国内で利用できる海外の決済サービスについて


いまご利用の決済サービスでのお支払い

下記の決済サービスをご利用の場合は新たに他の決済サービスを登録することなく、現在ご利用のサービスをそのままお使いいただけます。


香港、マカオ



東南アジア



日本、韓国、モンゴル



キャッシング



お客様が入国した際に空港、港などで、国際クレジットカードの利用できる ATM でキャッシングをすることができます。また両替所や自動両替機を使って外貨両替ができます。市内でも、上記の方法で人民元を受け取ることができます。



外貨両替特許経営所、一部のホテルフロント、銀行の窓口、自動両替機はいずれも人民元キャッシングサービスを提供することができます。通常、目立つ「両替マーク」を掲示しています。



注釈:残った人民元は、市内または出国前に適切な両替所を選んで外貨に両替ができます。



口座開設

工商銀行、農業銀行、中国銀行、建設銀行、交通銀行などの銀行に、パスポートなど有効な証明書を持っていくと、現地通貨および外貨建ての銀行口座を開設できます。具体的な条件は、銀行現場や、公式サイトで問い合わせることができます。銀行口座を開設すると、人民元と外貨の出し入れ、為替決済、国内振替と海外送金、外貨両替及び支払いなどのサービスを受けることができます。



* デジタル人民元 *

ご興味ございましたら、デジタル人民元でもお支払いいただけます。

APP ストアで「数字人民币(试点版)」をダウンロードします。Android OS をご利用の方は下記の QR コードをスキャンしてダウンロードすることもできます。



* デジタル人民元がダウンロードできる地域は下記となります。北京、天津、河北省、大連、上海、江蘇省、浙江省(杭州、寧波、温州、湖州、紹興、金華)、福建省(福州、アモイ)、山東省(済南、青島)、長沙、広東省、広西省(南寧、防城港)、海南省、重慶、四川省、雲南省(昆明、シーサンパンナ)、西安。



24 時間全国対応電話: +86-10-956196



中国での決済ガイド

