



中国での 決済ガイド





はじめに

中国へようこそ!

この度は、中国旅行をご検討いただき、誠にありがとうございます。お客様が快適に旅をお楽しみいただけるよう、モバイル決済、カード決済、現金払いなど、多様な決済サービスの利用方法をご案内いたします。

本ガイドブックでは、「中国決済清算協会」発行の手引きを参考に、各種決済サービスの取得方法および使用方法を詳しく説明しております。滞在中にお客様が便利にお支払いを済ませることができるよう、役立つ情報を提供いたします。ぜひご活用ください。

目次



カード決済

03



モバイル決済

04



キャッシング

21



口座開設

22



デジタル人民元決済

23



カード決済

下記のような表示がある店舗なら、お客様手持ちのJCB、VISA、MasterCardなどのクレジットカードのご利用が可能です。表示がない場合でも、クレジットカードが使えるかどうかを店員に確認してみてください。

もし、銀聯カード(UnionPayCard)をお持ちであれば、中国国内のカード端末機が設定されている店舗でご利用いただけます。

ご利用
いただけます



モバイル決済

スマートフォンをお持ちであれば、便利なモバイル決済をご利用いただけます。

Alipay/WeChatPay/UnionPay(銀聯)など多種の決済サービスの中から、ご自由にお選びいただけます。


モバイル決済サービスをより便利にするために、一定額以下の取引は個人情報の収集を免除しています。

詳細については、www.pccac.org.cnで動画をご覧ください。

1 Alipay



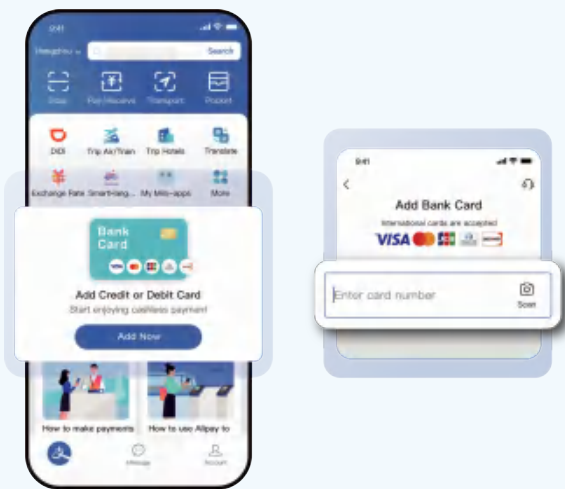
(1)APPストアでAlipayを検索、あるいは公式サイトでAPPをダウンロードします。



(2)Alipayを開き、携帯電話の電話番号を使って登録またはログインします。



(3) Alipayにクレジットカードを登録します。



注意

Alipayに登録できるのはVisa、Mastercard、JCB、DinersClub、Discoverのカードです。

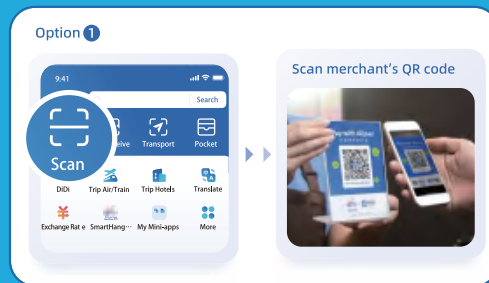


「カード追加」ボタンを押してカード登録画面に進み、案内に沿って操作するとカード登録が完了します。

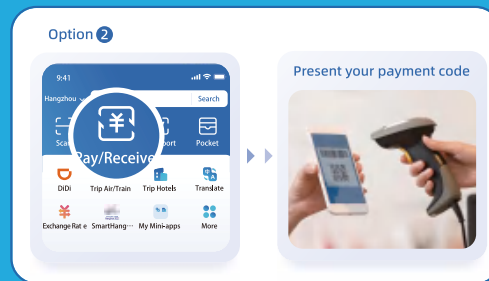
(4) QRコード決済

店舗が提示するQRコードを読み取る場合(パターン1)と、店舗にご自身のQRコードを読み取られる場合(パターン2)があります。

パターン1:「スキャン」を押して、店舗側のQRコードを読み取ります。
QRコードを読み取られたら、「確認」ボタンを押して支払いを完成させます。



パターン2:「マネー」マークを押して、QRコードを提示します。



QRコードが読み取られると支払いは完成されます。

 **カスタマーサポート(英語)**

 Alipay

+86-571 2688 6000

Please dial 0571 2688 6000 if you are using a Chinese number.


Alipayの詳細設定

日本の電話番号又はメールアドレスで登録が可能です。

※ 電話番号の認証 SMS(電話番号に来るメール)で認証を行います。

※ 日本+81 先頭の0を抜かした電話番号

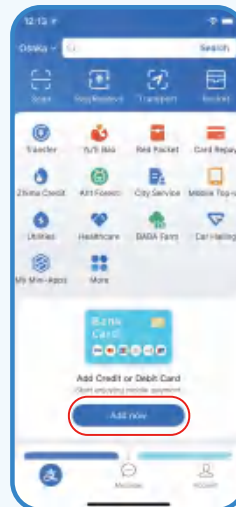
(例 080-8888-6666 の場合→81-80-8888-6666)



① 電話番号又はメールアドレスを入力



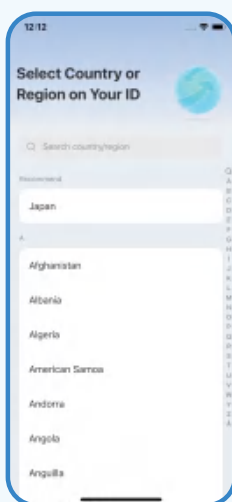
② 受信した番号を入力し二段階認証を実行



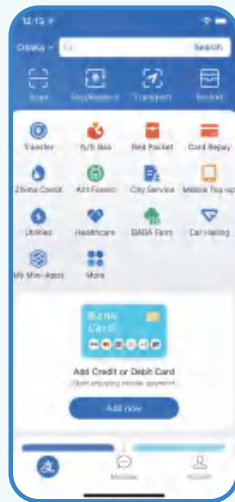
① Add now をタップ



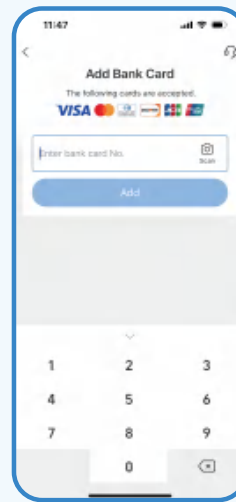
② 決済パスワードを設定



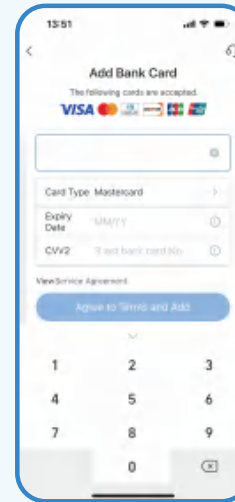
③ 国または地域を選択



④ アカウント作成完了



③ クレジットカード番号を入力



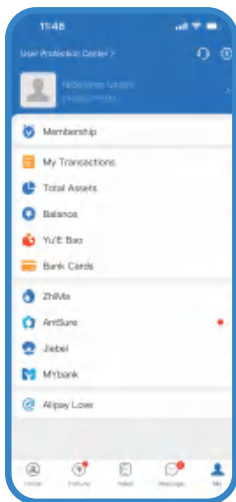
④ カード必要情報を入力

決済機能 登録方法

クレジットカードをご準備の上、決済機能をご登録ください。

クレジットカードの追加方法

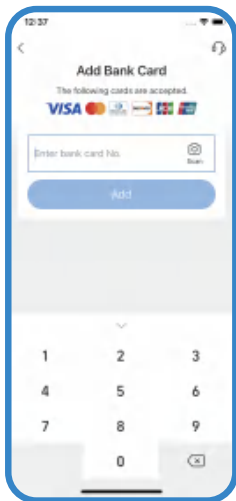
アカウントから他クレジットカードを追加可能です。



① Account→Bank Cards を
タップ



② 右上+マークをタップ



③ クレジットカードを追加




④ 追加完了

2

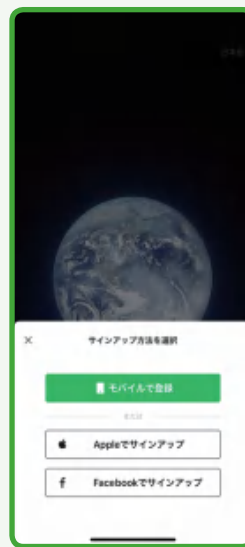
WechatPay (中国ではWeixinPay)



(1) APP ストアでWechat を検索し、ダウンロードします



(2) Wechat を開き、携帯電話の電話番号を使って、登録或いは
ログインします。




A




B

(3) WechatPayにクレジットカードを登録します。



A

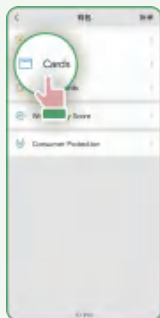
B



C



D



E

注意

WechatPayに登録できるカードはVisa、Mastercard、JCB、American Express、Diners Club、Discoverです。



「カード追加」ボタンを押してカード登録画面に進み、案内に沿って操作するとカード登録が完了します。

(4) QRコード決済

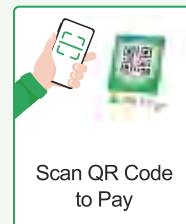
店舗が提示するQRコードを読み取る場合(パターン1)と、店舗にご自身のQRコードを読み取られる場合(パターン2)があります。

パターン1:「スキャン」を押して、店舗側のQRコードを読み取ります。

QRコードを読み取られたら、「確認」ボタンを押して支払いを完成させます。

パターン2:「マネー」マークを押して、QRコードを提示します。

QRコードが読み取られると支払いは完成されます。



1



2

 カスタマーサポート(英語)




+86-571-95017

Please dial 95017 if you are using a Chinese number.




WeChatPay (WeixinPay) の詳細設定

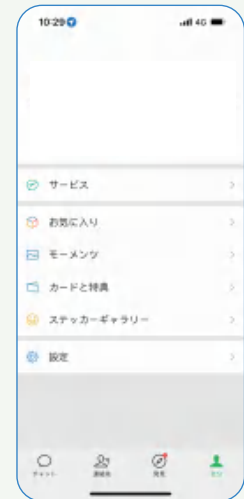


Wechatは中国のメッセージアプリです。WechatPayはアプリ内の決済機能 (LINEとLINEペイのような感じです) 国際クレジットカードを紐付けることで、決済が可能になります。

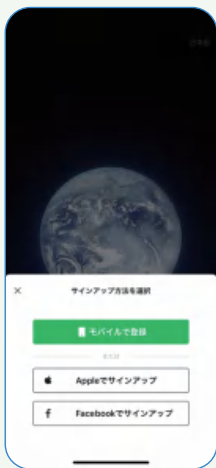
※観光地の事前予約等は、観光地の WeChat 内のオフィシャルアカウントで行うこともあります。(中国現地の電話番号が必要な場合があります。)



03 ✓を入れて次へ



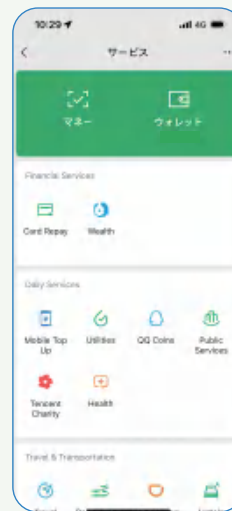
04 「自分」をタップ



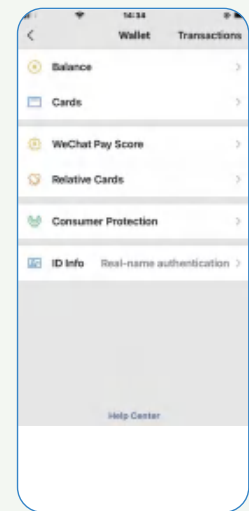
01 サインアップ



02 電話番号等の登録




05 「ウォレット」をタップ



06 「Cards」をタップ



07 「添加银行卡」からカード情報を入力



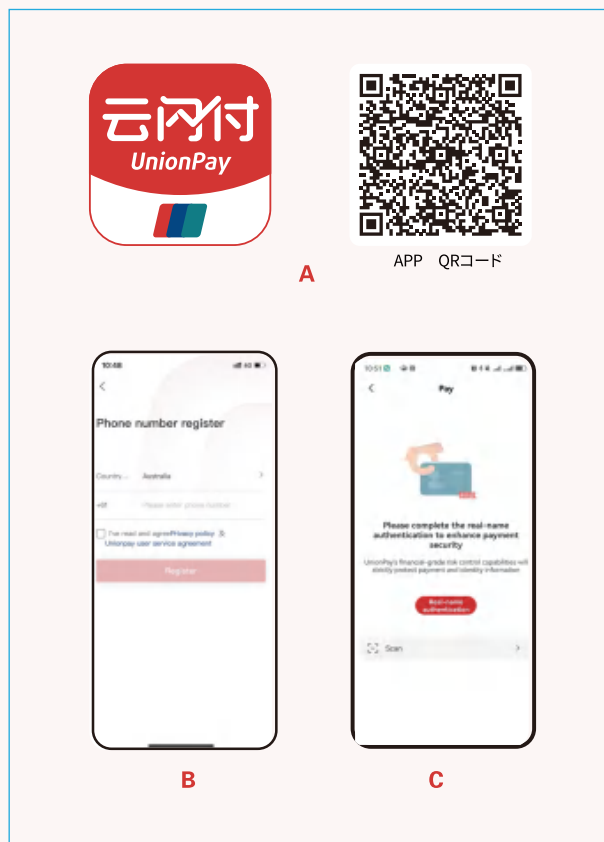
08 支払い画面設定完了

3 UnionPay (銀聯)



(1) APPストア検索或いはUnionPay公式サイトでAPPをダウンロードします。

(2) 携帯電話の番号で登録し、支払い機能を有効化します。



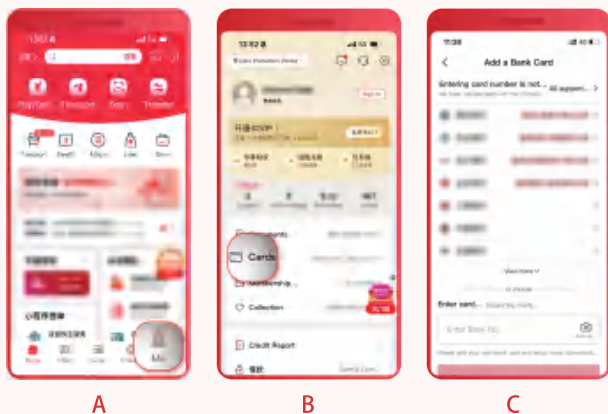
A

APP QRコード

B

C

(3) UnionPayに銀行カードを登録します。



* UnionPay APP は現在香港、マカオなど特定地域で発行された銀聯カードの登録に限定されます。

「カード追加」ボタンを押してカード登録画面に進み、案内に沿って操作するとカード登録が完了します。



(4) QRコード決済

店舗が提示するQRコードを読み取る場合(パターン1)と、店舗にご自身のQRコードを読み取られる場合(パターン2)があります。

パターン1: 「スキャン」を押して、店舗側のQRコードを読み取ります。



パターン2: 「マネー」マークを押して、QRコードを提示します。



QRコードが読み取られると支払いは完成されます。



カスタマーサポート(英語)



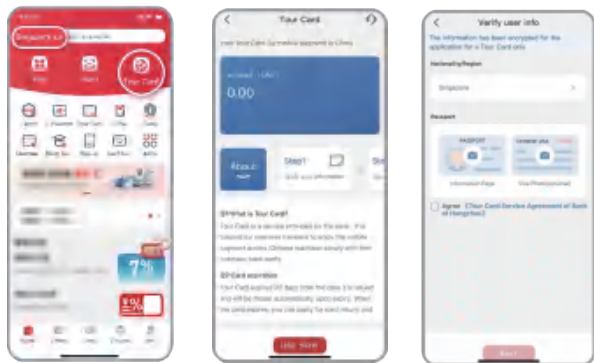
UnionPay
China Unionpay Quick Pass

95516

for users with Chinese-mainland mobile phone numbers
+86-21-95516/+86-21-20556900
for users with non-Chinese mainland mobile phone numbers

TourCardでのお支払い

TourCardはプリペイド式の決済サービスで、UnionPayAPP上で申請やチャージをすることができます。日常のオンラインサービスや店頭でご利用いただけます。



注意

店舗のQRコードを読み取る時、異なる決済サービスの標識にご注意ください。例えば、Alipayを使うときは必ずAlipayの標識があるQRコードをお読み取りください。

一部の域外発行の電子ウォレットは現地の店舗でも引き続き使用することができます


普段使い慣れた決済サービスのご利用:

下記の決済サービスなら新たに他の決済サービスを登録することなく、中国でもそのままご利用いただけます。


香港・マカオ



東南アジア



日本・韓国・モンゴル



→ キャッシング

入国の際、空港や港では国際クレジットカードのご利用が可能なATM機でキャッシングをすることができます。また両替所や自動両替機を使って外貨両替ができます。市内でも、上記の方法で人民元を受け取ることができます。



VISA



外貨両替特許経営所、一部のホテルフロント、銀行の窓口、自動両替機はいずれも人民元キャッシングサービスを提供することができます。通常、目立つ「両替マーク」を掲示しています。

EXCHANGE
货币兑换



※: 使い余った人民元は、市内または出国前に両替所で外貨に両替ができます。



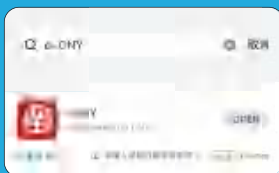
口座開設

工商銀行、農業銀行、中国銀行、建設銀行、交通銀行などの銀行に、パスポートなど有効な証明書を持っていくと、現地通貨および外貨建ての銀行口座が開設できます。具体的に条件と手順については、銀行窓口や公式サイトでお問い合わせください。銀行口座を開設すると人民元と外貨の出し入れ、為替決済、中国国内振替と海外送金、外貨両替及び支払いなどのサービスを受けることができます。

* デジタル人民元 *

ご興味ございましたら、デジタル人民元でのお支払いでもお試しいただけます。

APPストアで「数字人民币(试点版)」をダウンロードします。
Android OS をご利用の方は下記の QR コードをスキャンしてダウンロードできます。



* 注意

デジタル人民元がダウンロードできる地域は下記となります。北京、天津、河北省、大連、上海、江蘇省、浙江省(杭州、寧波、温州、湖州、紹興、金華)、福建省(福州、アモイ)、山東省(済南、青島)、長沙、広東省、広西省(南寧、防城港)、海南省、重慶、四川省、雲南省(昆明、シーサンパンナ)、西安。



カスタマーセンター (24 時間全国対応)
+86-10-956196




最新情報は
公式アカウントをチェック!!



ウェブサイト



Twitter



YouTube

中国駐大阪観光代表処



ご覧いただきありがとうございます！